

ume - musubi 梅結び


Švestkový uzel patří mezi základní a velmi oblíbené uzly.

Používá se jako příznivý uzel:

- pevně svázané pouto vyjadřující přání zůstat s někým navždy
- amulet
- šťastný osud


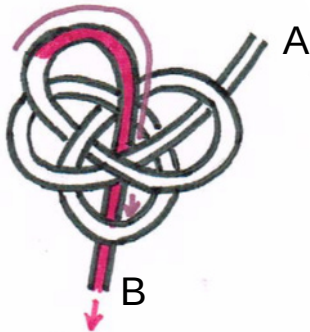
Délka pro snadné vázání min. 30 cm.

Výchozí uzel: awaji-musubi.




1

Konce zjermíme protažením mezi palcem a ukazováčkem.



2

Díky zjermnění šlahounů se vytvoří koncem B hladká křivka a protáhne se vrchem skrz prostřední oko uzlu awaji-musubi.




3


Konec B ★přidržíme v levé ruce, aby zůstal na místě. Následně konec A protáhneme vrchem skrz oko vytvořené koncem B.

ume - musubi 梅結び

4




5




Nejprve začneme postupně utahovat šlahouny na straně A na požadovanou velikost.

6



7



Stranu A ★ budeme držet v pravé ruce a začneme postupně utahovat jednotlivé šlahouny na straně B. Tím se zafixuje strana A.

8



9



Podle potřeby utahujeme obě strany do požadované velikosti. Konce šlahounů na zadní straně přilepíme nebo svážeme drátkem.