


dakiawaji - musubi 抱きあわじ結び

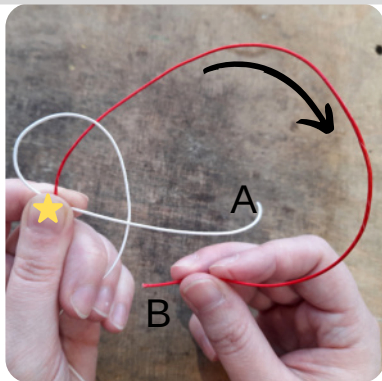

Upravená varianta základního uzle awaji-musubi. Ke spojení dvou různých šlahounů.

Překládá se jako:
"objímající uzel"
v čínských uzlech se nazývá
Double Coin Knot.


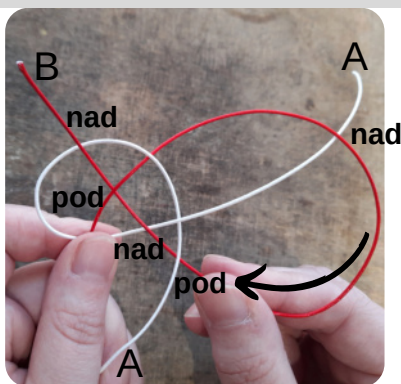
Optimální délka pro snadné vázání je 2x 30 cm. Před vázáním protáhneme šlahouny mezi prsty, aby byly ohebné.



Překřížíme šlahouny (pravý bílý šlahoun je navrchu).



Překřížení★držíme v pravé ruce, levou rukou uděláme pravým bílým šlahounem oko na vrchu a vzniklé★překřížení chytíme v levé ruce.



Šlahounem B udělám oko nad horním koncem A, pod spodním koncem A, nad spodní hranou smyčky, pod šlahounem B, nad horní hranou smyčky.